

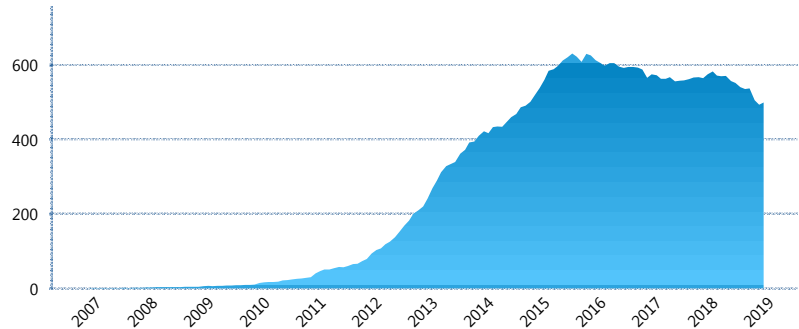
I. INFORMACIÓN FINANCIERA

I) Detalles del Fondo

Detalles del Fondo	
Razón Social	Citibanamex Siefore de Aportaciones Voluntarias Plus, S.A. de C.V.
Inicio de Operaciones	27/11/2006
Tipo de Fondo	Aportación voluntaria
Clave Bolsa	SAVBMX2
Activos Administrados *	499
ISIN	MX54SA0G0012
Comisión Anual	0.96%
Administrador	Citibanamex Afore, S.A. de C.V., integrante del Grupo Financiero Citibanamex
Director General	C. Luis Sebastián Sayeg Seade
Presidente del Consejo	C. Luis Sebastián Sayeg Seade

Activos Administrados *

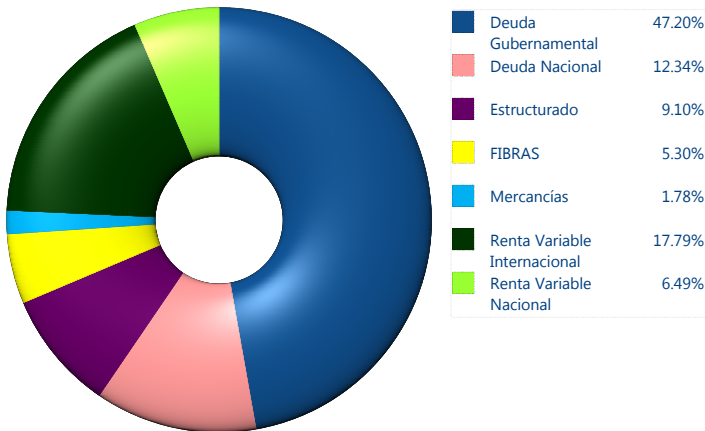
\$499



*Cifras en millones de pesos

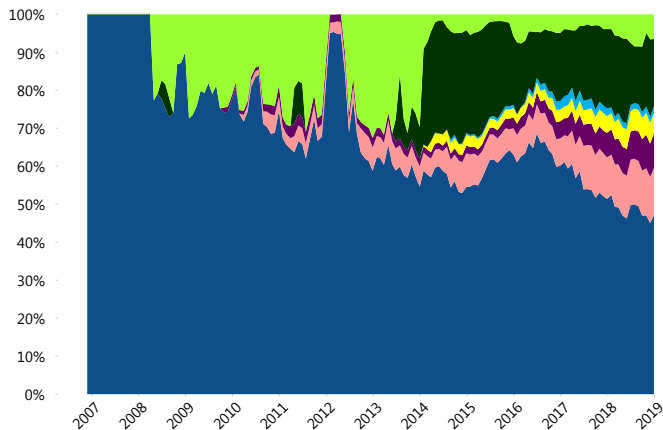
Contiene el efecto de fusiones, cortes transversales y transferencias por edad. Para mayor información consultar: <http://www.consar.gob.mx/gobmx/Aplicativo/Factsheets/EC/ECSAR.pdf>

II) Inversiones



Tipo de Instrumento		Citibanamex (SIAV2)	Sistema Adicional...
Renta Variable Nacional	Renta Variable Nacional	6.49%	4.72%
	Total	6.49%	4.72%
Renta Variable Internacional	Renta Variable Internacional	17.79%	14.32%
	Total	17.79%	14.32%
Mercancías	Mercancías	1.78%	0.59%
	Total	1.78%	0.59%
FIBRAS	FIBRAS	5.30%	2.13%
	Total	5.30%	2.13%
Estructurado	Estructurados	9.10%	0.06%
	Total	9.10%	0.06%
Deuda Nacional	Alimentos	0.00%	0.03%
	Automotriz	0.00%	0.07%
	Banca de Desarrollo	1.12%	1.08%
	Bancario	0.97%	0.78%
	Bebidas	0.56%	0.16%
	Cemento	0.00%	0.01%
	Centros Comerciales	0.08%	0.00%
	Consumo	0.21%	0.09%
	Empresas Productivas del Estado	1.16%	2.08%
	Estados	0.10%	0.63%
	Europeos	2.01%	0.66%
	Grupos Industriales	0.13%	0.04%
	Infraestructura	4.38%	1.37%
	Otros	0.19%	0.34%
	Papel	0.00%	0.03%
	Serv. Financieros	0.38%	0.08%
	Telecom	0.27%	0.20%
Transporte	0.40%	0.01%	
Vivienda	0.37%	1.08%	
Total	12.34%	8.74%	
Deuda Internacional	Deuda Internacional	0.00%	0.00%
	Total	0.00%	0.00%
Deuda Gubernamental	BONDESD	0.00%	3.82%
	BONOS	20.62%	26.87%
	BPA182	0.00%	0.12%
	BPAS	0.00%	0.15%
	CBIC	1.87%	0.08%
	CETES	0.00%	10.91%
	REPORTO	3.48%	3.38%
	UDIBONO	21.24%	24.06%
	UMS	0.00%	0.07%
	Total	47.20%	69.45%
Total	100.00%	100.00%	

Evolución de Inversiones



**Considera las inversiones de todo el grupo de SIEFORES Adicionales
Cifras al cierre de diciembre de 2018

III) Desempeño

Rendimiento Bolsa

Tipo	Citibanamex (SIAV2)	Sistema Adicionales
1 año	-1.28%	0.53%
2 años	3.95%	4.44%
3 años	4.10%	4.27%
5 años	4.10%	4.29%

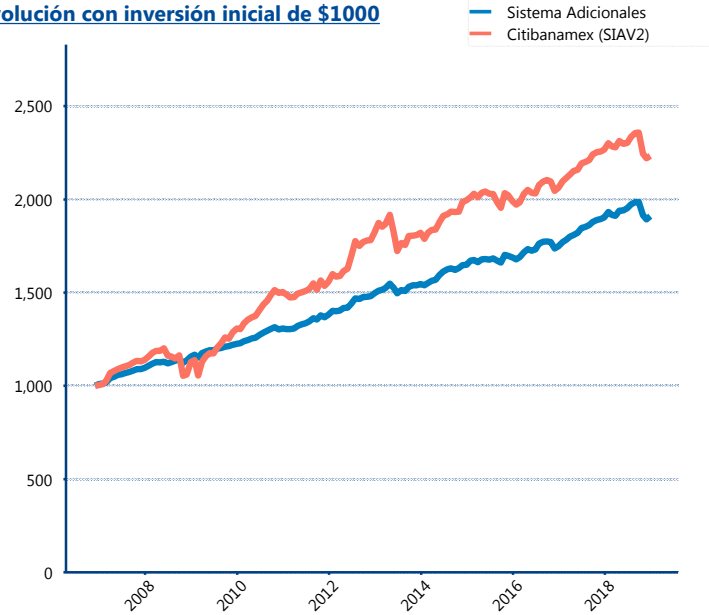
Indicador de Rendimiento Neto

N/A

N/A

N/A

Evolución con inversión inicial de \$1000



Construido con el precio de la Sefiore registrado en la Bolsa Mexicana de Valores

IV) Medidas de sensibilidad y riesgos

Evolución del Plazo Promedio Ponderado

